







# Produto Interno Bruto por Associações de Municípios Santa Catarina - 2017



Grupos	PIB (R\$ Milhões)	PIB (%)	População (%)	Associações (qtidade)
 Grupo Superior	de 15.119 a 42.349	56,4 %	50,1 %	04
 Grupo 4	de 10.381 a 15.119	14,7 %	14,8 %	03
 Grupo 3	de 7.019 a 10.381	13,2 %	16,5 %	04
 Grupo 2	de 3.654 a 7.019	12,2 %	14,6 %	06
 Grupo Inferior	de 1.529 a 3.654	3,6 %	4,0 %	04